

® INTERNATIONAL TRADE MARK N° 886239

AUTOHOME®




LISTINO PREZZI
SETTEMBRE 2024

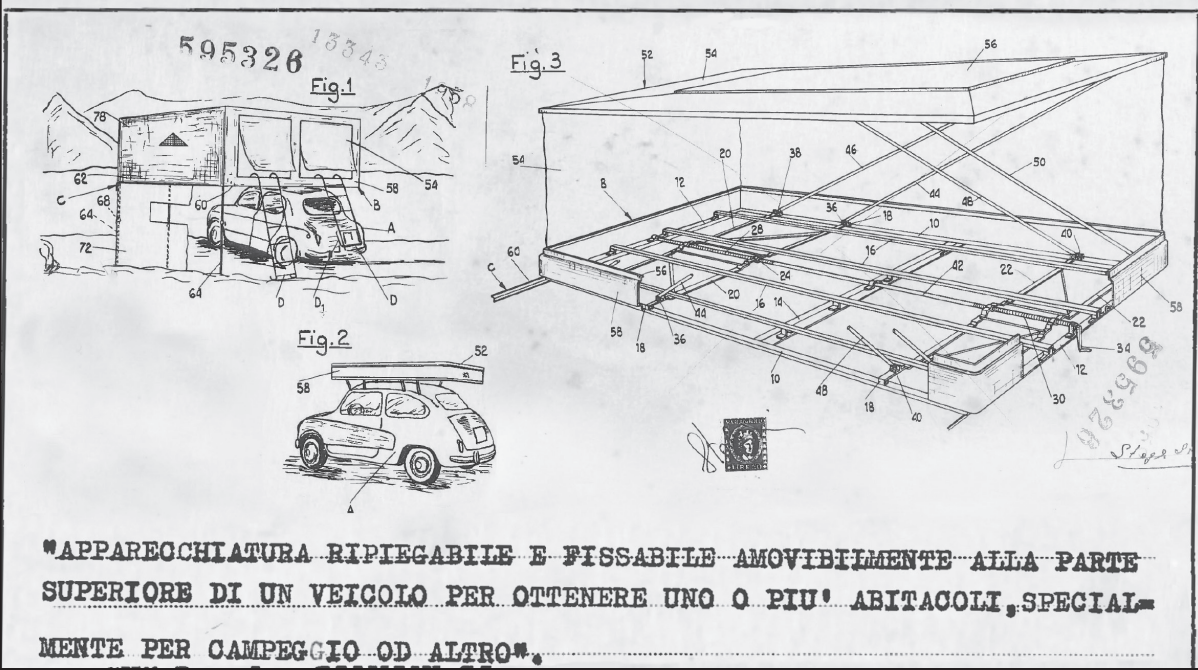
AUTOHOME-OFFICIAL.COM

KODAK 400TMY



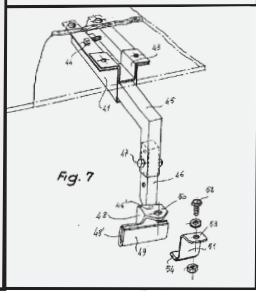
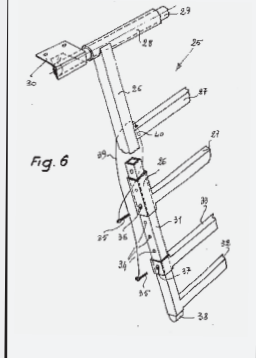
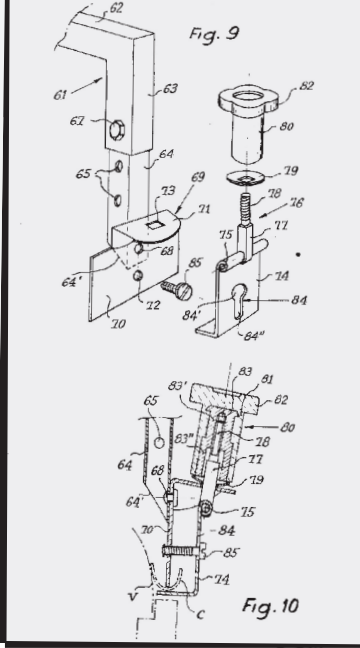
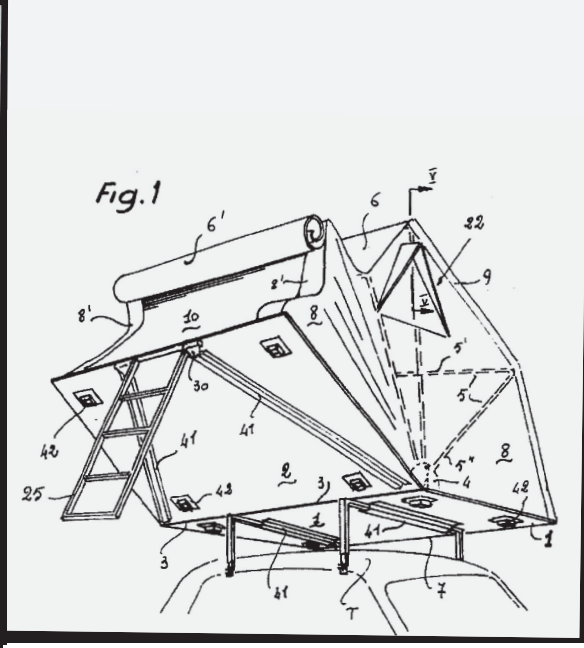
LE PRIME AL MONDO,





***APPARECCHIATURA RIPIEGABILE E FISSABILE AMOVIBILMENTE ALLA PARTE SUPERIORE DI UN VEICOLO PER OTTENERE UNO O PIU' ABITACOLI, SPECIALMENTE PER CAMPEGGIO OD ALTRO*.**

DAL 1958. LE ORIGINALI



OFFICE
DATA DI
16 SET. 1958
L'AMMISTRAZIONE
Araris
F.to





IMPORTANT INFORMATION



Se possiedi una tenda che aperta rientra nella sagoma dell'auto è una forma di parcheggio e quindi ti puoi fermare a dormire dove vuoi.



MAGGIOLINA



AIRTOP



COLUMBUS



OVERCAMP



Se possiedi una tenda che aperta esce dalla sagoma dell'auto è necessario andare in camping o in aree private.



AIR-CAMPING



OVERLAND



OVERZONE



OVERCAMP

MODELLI A CONFRONTO

CARATTERISTICHE E DOTAZIONI DI SERIE



IMPORTANTE

Con Autohome® la qualità è di serie. Le tende utilizzate nei raid più estremi dagli esperti Tour Leader, esploratori e professionisti di viaggi e avventura sono perfettamente identiche a quelle della normale produzione di serie: esattamente lo stesso prodotto che chiunque può acquistare. Si garantisce che i modelli di tende a guscio sono interamente realizzati in fibra di vetro secondo un'accurata tecnica artigianale. La loro struttura è stabile nel tempo, non è paragonabile alle comuni plastiche o prodotti simili presenti sul mercato. Il poliestere fibra di vetro, inoltre mantiene l'ambiente isolato dal caldo e dal freddo, è perfettamente riparabile e verniciabile del colore della vostra autovettura o della tinta preferita.

PESO

La produzione dei gusci in vetroresina è realizzata manualmente, di conseguenza è possibile riscontrare delle variazioni del peso della tenda. La tolleranza nell'ambito della costruzione di fabbrica è del 5%. Il peso comprende i materassi di alta densità h 7 cm e i cuscini. Il peso non comprende la scala che varia a seconda dell'altezza necessaria (scala ca. 5 kg).

Il peso indicato nelle tende in tessuto è comprensivo di materasso di alta densità h 6 cm, cuscini, wings e la scala che raggiunge un'altezza massima di 2,35 mt.

I pianali delle tende in tessuto sono in legno protetti da una lamina che lo rende perfettamente impermeabile.

Un materiale a fibra lunga elastico e resistente che sopporta le sollecitazioni e il peso degli occupanti (i pianali non sono in poliuretano o polistirolo rivestito).

I prodotti a guscio sono garantiti e di qualità certificata **TUV SUD** così anche l'azienda fabbricante è certificata **KIWA ISO 9001**. Tutti i prodotti Autohome® sono **100% di ORIGINE ITALIANA**, garantiti dal produttore da **2 fino a 5 ANNI** (vedi condizioni di garanzia).

VOLUME

(I*) valore approssimativo variabile a seconda del modello e della taglia che indica, a tenda chiusa, la capacità volumetrica del guscio superiore che consente di stivare: coperte, sacchi a pelo e occorrente per la notte, beauty-case, borse e accessori da viaggio.

MORE INFO

Per ulteriori informazioni vedasi anche le regole generali d'uso e manutenzione che sono parte integrante del prodotto.

Website autohome-official.com

TIPOLOGIE DI APERTURA



apertura a manovella



apertura automatica



apertura a libro



ISO 9001:2015








LISTINO PREZZI

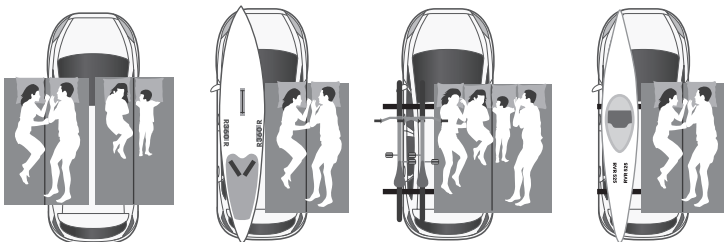
SETTEMBRE 2024

	OVERCAMP®	pagina 188 del catalogo generale	PREZZO IN EURO (Iva inclusa)
	OCG/01	OVERCAMP SMALL	2.199,00
	OCG/03	OVERCAMP LARGE	2.509,00
COLORI TESSUTI E SPECIFICHE	GRAY Pareti: 50% Cotone e 50% Poliestere. Peso: 420 gr/m2. Tetto: BLACK 360 double-face.		
Dotazione di serie	4 morsetti universali per il fissaggio alle barre portatutto, 2 finestre triangolari con zanzariere e 2 grandi porte con zanzariere, 1 materasso h 6 e 2/4 cuscini 43 x 43, 2 tasche interne, 4 paletti per trasformare i portelloni laterali in tendalini, Wing compresa, 1 cappottina copritenda, 1 scala in acciaio regolabile in altezza (h chiusa: 170 cm - h aperta: 245 cm) estraibile e ripiegabile durante il viaggio.		
Dati tecnici	SMALL: chiuso 65 x 200 x h 35, aperto 130 x 200 x h 100. Peso ca. 54 kg. LARGE: chiuso 90 x 200 x h 35, aperto 180 x 200 x h 115. Peso ca. 66 kg. I pianali nobilitati e protetti sono in fibra di legno a 7 strati, strutturati per sopportare le sollecitazioni e il peso degli occupanti e modulari per un'installazione diversificata sull'auto. Pesi comprensivi di accessori di serie e scala (scala ca. 5 kg).		

ACCESSORI OVERCAMP

pagina **194** del catalogo generale

	OC/03A	Veranda indipendente (per auto) Con struttura regolabile in altezza (auto+portatutto = h max 170 cm).	1.019,00
	OC/05A	Tendalino Con paleria regolabile applicabile mediante cerniera lampo a Overcamp. Art. OC/05AC: colore Carbon	429,00
	OC/06A	Piedini a terra Al momento dell'ordine specificare la taglia della tenda.	189,00
	OC/08A	Cappuccio invernale Al momento dell'ordine specificare la taglia della tenda.	269,00
	OC/W01	Wing	180,00



DOUBLE UP

Posizionamento a sbalzo:
la tenda occupa metà tetto dell'auto
L'abbinamento può essere: Small + Small, Large + Small
oppure Large + Large su grossi veicoli.



OVERLAND® • AIR-CAMPING®

pagina 160 del catalogo generale

PREZZO IN EURO
(Iva inclusa)

	OLC/01-AC/01 OVERLAND • AIR-CAMPING SMALL	2.619,00
	OLC/02-AC/02 OVERLAND • AIR-CAMPING MEDIUM	2.829,00
	OLC/03-AC/03 OVERLAND • AIR-CAMPING LARGE	2.989,00
COLORI TESSUTI E SPECIFICHE	OVERLAND: CARBON Pareti: 50% Cotone e 50% Poliestere. Peso: 420 gr/m2 Tetto: BLACK 360 double-face. AIR-CAMPING: BLU Pareti e tetto: 50% Cotone e 50% Poliestere. Peso: 420 gr/m2. Tetto: Gray.	
Dotazione di serie	4 morsetti universali per il fissaggio alle barre portatutto (comprese 2 guide a "C" orientate per il montaggio standard), 2 finestre triangolari con zanzariera e 2 grandi porte con zanzariere, 1 materasso h 6 e 2/3/4 cuscini 43 x 43, 2 tasche interne, 4 paletti per trasformare i portelloni in tendalini, 1 cappottina copritenda, rivestimento anticondensa sui paletti del tetto, Wing compresa, 1 scala regolabile in alluminio (h chiusa: 110 cm - h aperta: 230 cm).	
Dati tecnici	SMALL: chiuso 130 x 110 x h 35, aperto 130 x 220 x h 125. Peso ca. 54 kg. MEDIUM: chiuso 160 x 110 x h 35, aperto 160 x 220 x h 125. Peso ca. 65 kg. LARGE: chiuso 180 x 110 x h 35, aperto 180 x 220 x h 125. Peso ca. 69 kg. I pianali nobilitati e protetti sono in legno, una fibra lunga elastica e resistente che sopporta le sollecitazioni e il peso degli occupanti, spina dorsale con profili ad omega di elevata portata. Pesi comprensivi di accessori di serie e scala (scala ca. 5 kg).	
PREMIUM PLUS	NEW! PREMIUM PLUS a richiesta con supplemento. - Una speciale serie di tende dotate di un telaio diversificato con profili strutturali in lamiera di acciaio antigraffio, sagomati ad OMEGA per una funzione ammortizzante. Predisposti in diagonale sotto al pianale della tenda, distribuiscono in maniera uniforme il peso degli occupanti e apportano una maggiore stabilità al letto della tenda. - BARRA STABILIZZANTE Ø 35 x 650 mm saldata sulla scala consolida ulteriormente il telaio e la base della tenda nel punto in cui si concentrano i carichi e le sollecitazioni. - SCALA LUXURY in acciaio INOX lucidato a specchio, allungabile sino a mt 2,30, è dotata di gradini in legno di IROKO. Comodi e antiscivolo non si scaldano e non scottano al sole. - IROKO: un prestigioso legno tropicale impiegato in ambito nautico è resistente all'acqua e all'umidità. - Saldature realizzate con costose leghe a base di ottone e argento che rendono il punto di saldatura del gradino più resistente del tubo stesso. - Pesi invariati come da serie.	619,00
MONTAGGIO EXPLORER	In base alla disposizione delle guide a "C", la tenda può essere installata in due modalità: Standard (di serie per tutti i modelli) o Explorer. La richiesta delle guide a "C" premontate in modalità Explorer va effettuata al momento dell'ordine e non comporta alcun supplemento. I codici saranno contraddistinti dalla aggiunta della "E" (OLCE/01,OLCE/02, OLCE/03).	

	OL/04A	Veranda indipendente (per auto) Con struttura regolabile in altezza (Auto+portatutto = h max 170 cm). Al momento dell'ordine specificare la taglia della tenda.	1.019,00
	OL/05A	Cappuccio invernale Al momento dell'ordine specificare il modello e la taglia della tenda.	297,00
	OL/06A	Piedini a terra Al momento dell'ordine specificare la taglia della tenda.	189,00
	OL/07A AC/03A	Cabina spogliatoio (per auto) (Auto + portatutto = h min cm 155 - h max cm 170.) Al momento dell'ordine specificare il modello, la taglia della tenda e il colore.	449,00
	OL/08A AC/03F	Cabina spogliatoio 4x4 (per furgoni e fuoristrada) Art. OL/08A-1 / AC/03F-1: auto + portatutto = h min cm 171 - h max cm 185. Art. OL/08A-2 / AC/03F-2: auto + portatutto = h min cm 186 - h max cm 200. Art. OL/08A-3 / AC/03F-3: auto + portatutto = h min cm 201 - h max cm 220. Al momento dell'ordine specificare il modello, la taglia della tenda e il colore.	509,00
	OL/W01	Wing	140,00

**OVERZONE®**pagina **176** del catalogo generale**PREZZO IN EURO**
(Iva inclusa)

	OZ/01	OVERZONE SMALL	2.989,00
	OZ/02	OVERZONE MEDIUM	3.229,00
	OZ/03	OVERZONE LARGE	3.419,00
COLORI TESSUTI E SPECIFICHE	OLIVE Pareti: 50% Cotone e 50% Poliestere. Peso: 420 gr/m2. Tetto: BLACK 360 double-face.		
Dotazione di serie	4 morsetti universali per il fissaggio alle barre portatutto, 2 finestre triangolari con zanzariera e 2 grandi porte con zanzariera, 1 materasso h 6 e 2/3/4 cuscini 43 x 43, 2 tasche interne, 2 paletti regolabili per il dispiegamento della zona appendice, 2 paletti per trasformare il portellone posteriore in tendalino, 1 cappottina copritenda, rivestimento anticondensa sui paletti del tetto, 2 lacci antivento inseriti nella struttura, ganci appenditutto, predisposizione per l'aggancio della cabina giorno, 1 scala regolabile in alluminio (h chiusa: 110 cm - h aperta 230 cm).		
Dati tecnici	SMALL: chiuso 130 x 110 x h 35, aperto 130 x 220 + 70 (appendice) x h 125. Peso ca. 56 kg. MEDIUM: chiuso 160 x 100 x h 35, aperto 160 x 220 + 70 (appendice) x h 125. Peso ca. 65 kg. LARGE: chiuso 180 x 110 x h 35, aperto 180 x 220 + 70 (appendice) x h 125. Peso ca. 74 kg. I pianali nobilitati e protetti sono in legno, una fibra lunga elastica e resistente che sopporta le sollecitazioni e il peso degli occupanti, spina dorsale con profili ad omega di elevata portata. Pesi comprensivi di accessori di serie e scala (scala ca. 5 kg).		
PREMIUM PLUS	NEW! PREMIUM PLUS a richiesta con supplemento. - Una speciale serie di tende dotate di un telaio diversificato con profili strutturali in lamiera di acciaio antigraffio, sagomati ad OMEGA per una funzione ammortizzante. Predisposti in diagonale sotto al pianale della tenda, distribuiscono in maniera uniforme il peso degli occupanti e apportano una maggiore stabilità al letto della tenda. - BARRA STABILIZZANTE Ø 35 x 650 mm saldata sulla scala consolida ulteriormente il telaio e la base della tenda nel punto in cui si concentrano i carichi e le sollecitazioni. - SCALA LUXURY in acciaio INOX lucidato a specchio, allungabile sino a mt 2,30, è dotata di gradini in legno di IROKO. Comodi e antiscivolo non si scaldano e non scottano al sole. - IROKO: un prestigioso legno tropicale impiegato in ambito nautico è resistente all'acqua e all'umidità. - Saldature realizzate con costose leghe a base di ottone e argento che rendono il punto di saldatura del gradino più resistente del tubo stesso. - Pesi invariati come da serie.		619,00
MONTAGGIO EXPLORER	In base alla disposizione delle guide a "C", la tenda può essere installata in due modalità: Standard (di serie per tutti i modelli) o Explorer. La richiesta delle guide a "C" premontate in modalità Explorer va effettuata al momento dell'ordine e non comporta alcun supplemento. I codici saranno contraddistinti dall'aggiunta della "E" (OZE/01, OZE/02, OZE/03).		

ACCESSORI OVERZONEpagina **184** del catalogo generale

	OZ/03A	Cappuccio invernale Al momento dell'ordine specificare la taglia della tenda.	329,00
	OZ/04A	Cabina giorno (per auto) (Auto + portatutto = h min cm 155 – h max cm 170.) Al momento dell'ordine specificare la taglia della tenda.	619,00
	OZ/05A	Cabina giorno 4x4 (per furgoni e fuoristrada) Art. OZ/05A-1: auto + portatutto = h min cm 171 – h max cm 185. Art. OZ/05A-2: auto + portatutto = h min cm 186 – h max cm 200. Art. OZ/05A-3: auto + portatutto = h min cm 201 – h max cm 220. Al momento dell'ordine specificare la taglia della tenda.	739,00
	OZ/06A	Piedini a terra Al momento dell'ordine specificare la taglia della tenda.	189,00

**NOMADLAND®**pagina **198** del catalogo generale**PREZZO IN EURO**
(Iva inclusa)

	N/2S	NOMADLAND 2.0 SMALL	1.859,00
	N/2M	NOMADLAND 2.0 MEDIUM	2.079,00
	N/2L	NOMADLAND 2.0 LARGE	2.229,00
COLORI TESSUTI E SPECIFICHE	BROWN Pareti: 100% Poliestere. Peso: 255 gr/m2. Tetto: BLACK 360 double-face.		
Dotazione di serie	4 morsetti universali per il fissaggio alle barre portatutto (comprese 2 guide a "C" orientate per il montaggio standard), 2 grandi finestre circolari sui lati e 1 grande finestra sul tetto con zanzariera e 2 grandi porte con zanzariere, 1 materasso h 6 e 2/3/4 cuscini 43 x 43, 2 tasche interne, 4 paletti per trasformare i portelloni in tendalini, Wing compresa, 1 cappottina copritenda, rivestimento anticondensa sui paletti del tetto, 1 scala regolabile in alluminio in altezza (h chiusa: 110 cm - h aperta: 230 cm).		
Dati tecnici	SMALL: chiuso 130 x 110 x h 35, aperto 130 x 220 x h 125. Peso ca. 54 kg. MEDIUM: chiuso 160 x 110 x h 35, aperto 160 x 220 x h 125. Peso ca. 63 kg. LARGE: chiuso 180 x 110 x h 35, aperto 180 x 220 x h 125. Peso ca. 69 kg. I pianali nobilitati e protetti sono in legno, una fibra lunga elastica e resistente che sopporta le sollecitazioni e il peso degli occupanti, spina dorsale con profili ad omega di elevata portata. Pesi comprensivi di accessori di serie e scala (scala ca. 5 kg).		
MONTAGGIO EXPLORER	In base alla disposizione delle guide a "C", la tenda può essere installata in due modalità: Standard (di serie per tutti i modelli) o Explorer. La richiesta delle guide a "C" premontate in modalità Explorer va effettuata al momento dell'ordine e non comporta alcun supplemento. I codici saranno contraddistinti dall'aggiunta della "E" (NE/2S, NE/2M, NE/2L).		

ACCESSORI NOMADLANDpagina **200** del catalogo generale

	N/203A	Cappuccio invernale Al momento dell'ordine specificare la taglia della tenda.	297,00
	N/204A	Cabina giorno (per auto) (Auto + portatutto = h min cm 155 – h max cm 170.) Al momento dell'ordine specificare la taglia della tenda.	319,00
	N/205A	Cabina giorno 4x4 (per furgoni e fuoristrada) Art. N/205A-1: auto + portatutto = h min cm 171 – h max cm 185. Art. N/205A-2: auto + portatutto = h min cm 186 – h max cm 200. Art. N/205A-3: auto + portatutto = h min cm 201 – h max cm 220. Al momento dell'ordine specificare la taglia della tenda.	359,00
	N/206A	Piedini a terra Al momento dell'ordine specificare la taglia della tenda.	189,00
	N/W01	Wing	140,00



AUTOHOME: IL S





SUCCESSO MERITATO



LAND ROVER CLUB D'ITALIA

**AIRTOP®**pagina **56** del catalogo generale**PREZZO IN EURO**
(Iva inclusa)

	ATG/01	AIRTOP SMALL	3.259,00
	ATG/02	AIRTOP MEDIUM	3.529,00
	ATG/03	AIRTOP LARGE	3.729,00

**COLORI TESSUTI
E SPECIFICHE****GRAY**
Pareti: TOP AIRTEX® 100% Poliestere HI-TECH.**Dotazione
di serie**

4 morsetti universali per il fissaggio alle barre portatutto, 2 porte con oscurante parziale interno, 2 finestre circolari, 2 bocchette di aerazione anticondensa, zanzariere su tutte le aperture, sottotetto insonorizzato ed anticondensa, comoda rete portaoggetti, elastici interni per il ripiegamento del tessuto, 1 materasso e 2/3/4 cuscini, 1 plafoniera con luce a LED per l'illuminazione interna, 1 scala in alluminio regolabile in altezza (h chiusa: 120 cm - h aperta: 200 cm), sacca portascala.

Dati tecniciSMALL: 130 x 210, chiuso h 33, aperto h 115. Volume ca. 271 l*. Peso ca. 56 kg.
MEDIUM: 145 x 210, chiuso h 33, aperto h 115. Volume ca. 305 l*. Peso ca. 60 kg.
LARGE: 165 x 215, chiuso h 33, aperto h 115. Volume ca. 340 l*. Peso ca. 72 kg.
I 2 gusci (base e tetto) sono 100% in fibra di vetro interamente coibentati, TOP ISOLATION AHS®.
4 molle a gas con forza differenziata da 400 N e 600 N con WINDSTOP.
Materasso indeformabile di elevato comfort h 7,5 e cuscini 43 x 43.
Pesi comprensivi di accessori di serie, scala esclusa (scala ca. 5 kg).**AIRTOP® 360**pagina **60** del catalogo generale**PREZZO IN EURO**
(Iva inclusa)

	AT360/01	AIRTOP 360 SMALL	3.679,00
	AT360/02	AIRTOP 360 MEDIUM	3.979,00
	AT360/03	AIRTOP 360 LARGE	4.209,00

**COLORI TESSUTI
E SPECIFICHE****BLACK 360 double-face**
Pareti: CARBON TOP AIRTEX® 100% Poliestere HI-TECH + 360 double-face.**Dotazione
di serie**

4 morsetti universali per il fissaggio alle barre portatutto, 2 porte con oscurante parziale interno, 6 finestre circolari, 2 bocchette di aerazione anticondensa, zanzariere su tutte le aperture, sottotetto insonorizzato ed anticondensa, comoda rete portaoggetti, elastici interni per il ripiegamento del tessuto, 1 materasso e 2/3/4 cuscini, 1 plafoniera con luce a LED per l'illuminazione interna, 1 scala in alluminio regolabile in altezza (h chiusa: 120 cm - h aperta: 200 cm), sacca portascala.

Dati tecniciSMALL: 130 x 210, chiuso h 33, aperto h 115. Volume ca. 271 l*. Peso ca. 56 kg.
MEDIUM: 145 x 210, chiuso h 33, aperto h 115. Volume ca. 305 l*. Peso ca. 60 kg.
LARGE: 165 x 215, chiuso h 33, aperto h 115. Volume ca. 340 l*. Peso ca. 72 kg.
I 2 gusci (base e tetto) sono 100% in fibra di vetro interamente coibentati, TOP ISOLATION AHS®.
4 molle a gas con forza differenziata da 400 N e 600 N con WINDSTOP.
Materasso indeformabile di elevato comfort h 7,5 e cuscini 43 x 43.
Pesi comprensivi di accessori di serie, scala esclusa (scala ca. 5 kg).

BLACK STORM	A richiesta con supplemento, gusci color Black Storm e tessuto color Black 360 double-face per tutti i Modelli AirTop 360 (AT360BS/01, AT360BS/02, AT360BS/03).		250,00
HARD FACE	NEW! A richiesta con supplemento, gusci color nero opaco, finitura sabbiosa con proprietà antigraffio, tessuto color Black 360 double-face per tutti i Modelli Airtop 360 (AT360HF/01, AT360HF/02, AT360HF/03).		400,00
SCALA 4X4	A richiesta, con supplemento per monovolumi, suv e 4x4 (h chiusa: 130 cm - h aperta: 220 cm).		33,00
SCALA EXTRA LONG	A richiesta, con supplemento per furgoni, fuoristrada o veicoli molto alti (h chiusa: 145 cm - h aperta: 245 cm).		47,00

(*) Capacità interna dei gusci

**AIRTOP® PLUS**pagina **64** del catalogo generale**PREZZO IN EURO**
(Iva inclusa)

	ATPG/01	AIRTOP PLUS SMALL	3.469,00
	ATPG/02	AIRTOP PLUS MEDIUM	3.749,00
	ATPG/03	AIRTOP PLUS LARGE	3.959,00
COLORI TESSUTI E SPECIFICHE	GRAY Pareti: TOP AIRTEX® 100% Poliestere HI-TECH.		
Dotazione di serie	4 morsetti universali per il fissaggio alle barre portatutto, 4 porte finestre con apertura graduata, 2 bocchette di aerazione anticondensa, zanzariere su tutte le aperture, sottotetto insonorizzato ed anticondensa, comoda rete portaoggetti, elastici interni per il ripiegamento del tessuto, 1 materasso e 2/3/4 cuscini, 1 plafoniera con luce a LED per l'illuminazione interna, 1 scala in alluminio regolabile in altezza (h chiusa: 120 cm - h aperta: 200 cm), sacca portascala.		
Dati tecnici	SMALL: 130 x 210, chiuso h 33, aperto h 115. Volume ca. 271 l*. Peso ca. 56 kg. MEDIUM: 145 x 210, chiuso h 33, aperto h 115. Volume ca. 305 l*. Peso ca. 60 kg. LARGE: 165 x 215, chiuso h 33, aperto h 115. Volume ca. 340 l*. Peso ca. 72 kg. I 2 gusci (base e tetto) sono 100% in fibra di vetro interamente coibentati, TOP ISOLATION AHS®. 4 molle a gas con forza differenziata da 400 N e 600 N con WINDSTOP. Materasso indeformabile di elevato comfort h 7,5 e cuscini 43 x 43. Pesi comprensivi di accessori di serie, scala esclusa (scala ca. 5 kg)		
BLACK STORM	A richiesta con supplemento, gusci color Black Storm e tessuto color Carbon per tutti i Modelli AirTop Plus (ATPBS/01, ATPBS/02, ATPBS/03).		250,00
SCALA 4X4	A richiesta, con supplemento per monovolumi, suv e 4x4 (h chiusa: 130 cm - h aperta: 220 cm).		33,00
SCALA EXTRA LONG	A richiesta, con supplemento per furgoni, fuoristrada o veicoli molto alti (h chiusa: 145 cm - h aperta: 245 cm).		47,00

**AUTOHOME® MINI**pagina **68** del catalogo generale**PREZZO IN EURO**
(Iva inclusa)

	ATEG/01	AIRTOP MINI COUNTRYMAN GUSCI BIANCHI E TESSUTO GRAY	3.479,00
	ATEB/01	AIRTOP MINI COUNTRYMAN GUSCI E TESSUTO BLACK	3.749,00
COLORI TESSUTI E SPECIFICHE	GRAY - BLACK Pareti: ATLANTIC RECYCLED HIGH-TECH ECO GREEN.		
Dotazione di serie	4 morsetti universali per il fissaggio alle barre portatutto, 2 porte e 2 finestre con zanzariera, sottotetto insonorizzato e anticondensa, comoda rete portaoggetti, 1 materasso e 2 cuscini, 1 luce led interna, 1 scala in alluminio 4x4 regolabile, sacca portascala, elastici interni per piegare il tessuto.		
Dati tecnici	SMALL: 130 x 210, chiuso h 33, aperto h 115. Volume ca. 271 l*. Peso ca. 56 kg. I 2 gusci (base e tetto) sono 100% in fibra di vetro interamente coibentati, TOP ISOLATION AHS®. 4 molle a gas con forza differenziata da 400 N e 600 N con WINDSTOP. Materasso indeformabile di elevato comfort h 7,5 e cuscini 43 x 43. Pesi comprensivi di accessori di serie, scala esclusa (scala ca. 5 kg)		

(*) Capacità interna dei gusci



MAGGIOLINA® AIRLANDER

pagina 30 del catalogo generale

PREZZO IN EURO
(Iva inclusa)

	MG/09	AIRLANDER SMALL	3.229,00
	MG/10	AIRLANDER MEDIUM	3.499,00
	MG/11	AIRLANDER LARGE	3.689,00
COLORI TESSUTI E SPECIFICHE	GRAY Pareti: 100% Acrilico HI-TECH (DRALON®) - AIRY.		
Dotazione di serie	4 morsetti universali per il fissaggio alle barre portatutto, 1 manovella per l'apertura e chiusura, 2 porte e 2 finestre, zanzariere su tutte le aperture, 1 materasso e 2/3/4 cuscini, 1 plafoniera con luce a LED per l'illuminazione interna, 1 scala in alluminio regolabile in altezza (h chiusa: 120 cm - h aperta: 200 cm) ripiegabile durante il viaggio, sacca portascala, sottotetto insonorizzato e anticondensa.		
Dati tecnici	SMALL: 130 x 210, chiuso h 30, aperto h 110. Volume ca. 196 l*. Peso ca. 59 kg. MEDIUM: 145 x 210, chiuso h 30, aperto h 110. Volume ca. 220 l*. Peso ca. 64 kg. LARGE: 165 x 215, chiuso h 30, aperto h 110. Volume ca. 260 l*. Peso ca. 77 kg. SMALL X-LONG: 130 x 230, chiuso h 30, aperto h 110. Volume ca. 210 l*. Peso ca. 65 kg. MEDIUM X-LONG: 145 x 230, chiuso h 30, aperto h 110. Volume ca. 235 l*. Peso ca. 70 kg. I 2 gusci (base e tetto) sono 100% in fibra di vetro interamente coibentati, TOP ISOLATION AHS®. Materasso indeformabile di elevato comfort h 7,5 e cuscini 43 x 43. Pesi comprensivi di accessori di serie, scala esclusa (scala ca. 5 kg)		
	MP/09	AIRLANDER PLUS SMALL	3.529,00
	MP/10	AIRLANDER PLUS MEDIUM	3.809,00
	MP/11	AIRLANDER PLUS LARGE	4.019,00
COLORI TESSUTI E SPECIFICHE	GRAY (G) – CARBON (C) I codici saranno contraddistinti dall'aggiunta della lettera corrispondente al colore "G" (MPG/09, MPG/10, MPG/11) e al colore "C" (MPC/09, MPC/10, MPC/11). Pareti: 100% Acrilico HI-TECH (DRALON®) - AIRY.		
X-LONG	A richiesta con supplemento, per medi e grossi veicoli (4x4, monovolumi, furgoni, SUV e SW) Maggiolina Airlander e Airlander Plus Small e Medium nella versione più lunga L=230 cm anziché L=210 cm		250,00
Dotazione di serie	4 morsetti universali per il fissaggio alle barre portatutto, 1 manovella per l'apertura e chiusura, 2 porte con cerniere ad arco supplementari per aperture parziali e 2 finestre, zanzariere su tutte le aperture, 1 materasso e 2/3/4 cuscini, comoda rete portaoggetti, 2 prese di aerazione sulle porte, 1 plafoniera con luce a LED per l'illuminazione interna, elastici interni per il ripiegamento del tessuto, 1 scala in alluminio regolabile in altezza (h chiusa: 120 cm - h aperta: 200 cm) ripiegabile durante il viaggio, sacca portascala, sottotetto insonorizzato e anticondensa.		
Dati tecnici	SMALL: 130 x 210, chiuso h 30, aperto h 110. Volume ca. 196 l*. Peso ca. 59 kg. MEDIUM: 145 x 210, chiuso h 30, aperto h 110. Volume ca. 220 l*. Peso ca. 64 kg. LARGE: 165 x 215, chiuso h 30, aperto h 110. Volume ca. 260 l*. Peso ca. 77 kg. SMALL X-LONG: 130 x 230, chiuso h 30, aperto h 110. Volume ca. 210 l*. Peso ca. 65 kg. MEDIUM X-LONG: 145 x 230, chiuso h 30, aperto h 110. Volume ca. 235 l*. Peso ca. 70 kg. I 2 gusci (base e tetto) sono 100% in fibra di vetro interamente coibentati, TOP ISOLATION AHS®. Materasso indeformabile di elevato comfort h 7,5 e cuscini 43 x 43. Pesi comprensivi di accessori di serie, scala esclusa (scala ca. 5 kg)		
BLACK STORM	A richiesta con supplemento, gusci color Black Storm e tessuto color Black per tutti i Modelli Airlander plus (MPBS/09, MPBS/10, MPBS/11).		250,00
SCALA 4X4	A richiesta, con supplemento per monovolumi, suv e 4x4 (h chiusa: 130 cm - h aperta: 220 cm).		33,00
SCALA EXTRA LONG	A richiesta, con supplemento per furgoni, fuoristrada o veicoli molto alti (h chiusa: 145 cm - h aperta: 245 cm).		47,00

(*) Capacità interna dei gusci



MAGGIOLINA® 360 X-LARGE

pagina **34** del catalogo generale

PREZZO IN EURO
(Iva inclusa)



MP360/12

AIRLANDER PLUS 360 X-LARGE

5.909,00

COLORI TESSUTI E SPECIFICHE

BLACK 360 double-face

Pareti: CARBON TOP AIRTEX® 100% Poliestere HI-TECH + 360 double-face.

Dotazione di serie

4 morsetti universali per il fissaggio alle barre portatutto, 1 manovella per l'apertura e chiusura, 2 porte con cerniere ad arco supplementari per aperture parziali e 6 finestre, zanzariere su tutte le aperture, 1 materasso e 4 cuscini, comoda rete portaoggetti, 2 prese di aerazione sulle porte, 1 plafoniera con luce a LED per l'illuminazione interna, elastici interni per il ripiegamento del tessuto, 1 scala in alluminio regolabile in altezza (h chiusa: 120 cm - h aperta: 200 cm) ripiegabile durante il viaggio, sacca portascala, sottotetto insonorizzato e anticondensa.

Dati tecnici

X-LARGE: 180 x 230, chiuso h 30, aperto h 110. Volume ca. 300 l³. Peso ca. 90 kg.
I 2 gusci (base e tetto) sono 100% in fibra di vetro interamente coibentati, TOP ISOLATION AHS®.
Materasso indeformabile di elevato comfort h 7,5 e cuscini 43 x 43.
Pesi comprensivi di accessori di serie, scala esclusa (scala ca. 5 kg)

BLACK STORM

A richiesta con supplemento gusci color Black Storm e tessuto color Black 360 double-face (MP360BS/12).

250,00

SCALA 4X4

A richiesta, con supplemento per monovolumi, suv e 4x4 (h chiusa: 130 cm - h aperta: 220 cm).

33,00

SCALA EXTRA LONG

A richiesta, con supplemento per furgoni, fuoristrada o veicoli molto alti (h chiusa: 145 cm - h aperta: 245 cm).

47,00



MAGGIOLINA® GRAND TOUR 360

pagina **44** del catalogo generale

PREZZO IN EURO
(Iva inclusa)



M360/15

GRAND TOUR 360 SMALL

3.829,00



M360/16

GRAND TOUR 360 MEDIUM

4.079,00



M360/17

GRAND TOUR 360 LARGE

4.299,00

X-LONG

A richiesta con supplemento, per medi e grossi veicoli (4x4, monovolumi, furgoni, SUV e SW) Maggiolina Grand Tour 360 nella versione più lunga L=230 cm anziché L=210 cm.

250,00

COLORI TESSUTI E SPECIFICHE

BLACK 360 double-face

Pareti: CARBON TOP AIRTEX® 100% Poliestere HI-TECH + 360 double-face.

Dotazione di serie

4 morsetti universali per il fissaggio alle barre portatutto, 1 manovella per l'apertura e chiusura, 2 porte con cerniere ad arco supplementari per aperture parziali e 6 finestre, zanzariere su tutte le aperture, 1 materasso e 2/3/4 cuscini, comoda rete portaoggetti, 2 prese di aerazione sulle porte, 1 plafoniera con luce a LED per l'illuminazione interna, elastici interni per il ripiegamento del tessuto, predisposizione per l'applicazione del Kit Fix, (per i modelli Small e Medium), 1 scala in alluminio regolabile in altezza (h chiusa: 120 cm - h aperta: 200 cm) ripiegabile durante il viaggio, sacca portascala, sottotetto insonorizzato e anticondensa.

Dati tecnici

SMALL: 130 x 210, chiuso h 36, aperto h 115. Volume ca. 344 l³. Peso ca. 60 kg.
MEDIUM: 145 x 210, chiuso h 36, aperto h 115. Volume ca. 378 l³. Peso ca. 68 kg.
LARGE: 165 x 215, chiuso h 36, aperto h 115. Volume ca. 461 l³. Peso ca. 76 kg.
SMALL X-LONG: 130 x 230, chiuso h 36, aperto h 115. Volume ca. 358 l³. Peso ca. 66 kg.
MEDIUM X-LONG: 145 x 230, chiuso h 36, aperto h 115. Volume ca. 393 l³. Peso ca. 71 kg.
LARGE X-LONG: 165 x 230, chiuso h 36, aperto h 115. Volume ca. 477 l³. Peso ca. 84 kg.
I 2 gusci (base e tetto) sono 100% in fibra di vetro interamente coibentati, TOP ISOLATION AHS®.
Materasso indeformabile di elevato comfort h 7,5 e cuscini 43 x 43.
Pesi comprensivi di accessori di serie, scala esclusa (scala ca. 5 kg)

BLACK STORM

A richiesta con supplemento per i modelli Grand Tour 360 (M360BS/15, M360BS/16, M360BS/17). Gusci color Black Storm e tessuto color Black 360 double-face.

250,00

HARD FACE

NEW! A richiesta con supplemento, gusci color nero opaco, finitura sabbiosa con proprietà antigraffio, tessuto color Black 360 double-face per tutti i Modelli Grand Tour 360 (M360HF/15, M360HF/16, M360HF/17).

400,00



MAGGIOLINA® EXTREME

pagina **36** del catalogo generale

PREZZO IN EURO
(Iva inclusa)

	MBS/05	EXTREME SMALL BLACK STORM	3.879,00
	MBS/06	EXTREME MEDIUM BLACK STORM	4.189,00

COLORI TESSUTI E SPECIFICHE

CARBON
Pareti: 100% Acrilico HI-TECH (DRALON®) - AIRY.

Dotazione di serie

2 barre regolabili sul guscio superiore, 4 morsetti universali per il fissaggio alle barre portatutto, 1 manovella per l'apertura e chiusura, 2 porte con cerniere supplementari ad arco per aperture parziali e 2 finestre, zanzariere su tutte le aperture, 1 materasso e 2/3 cuscini, comoda rete portaoggetti, 2 prese di aerazione sulle porte, 1 plafoniera con luce a LED per l'illuminazione interna, elastici interni per il ripiegamento del tessuto, 1 scala in alluminio regolabile in altezza (h chiusa: 120 cm - h aperta: 200 cm) ripiegabile durante il viaggio, sacca portascala, sottotetto insonorizzato e anticondensa.

Dati tecnici

SMALL: 130 x 210, chiuso h 33, aperto h 115. Volume ca. 203 l*. Peso ca. 64 kg.
MEDIUM: 145 x 210, chiuso h 33 cm, aperto h 115. Volume ca. 228 l*. Peso ca. 68 kg.
I 2 gusci (base e tetto) sono 100% in fibra di vetro interamente coibentati, TOP ISOLATION AHS®.
Materasso indeformabile di elevato comfort h 7,5 e cuscini 43 x 43.
Pesi comprensivi di accessori di serie, scala esclusa (scala ca. 5 kg)

HARD FACE

NEW! A richiesta con supplemento, gusci color nero opaco, finitura sabbiosa con proprietà antigraffio, tessuto color Black per tutti i Modelli Extreme (MHF/05, MHF/06).

400,00



MAGGIOLINA® CARBON FIBER

pagina **26** del catalogo generale

PREZZO IN EURO
(Iva inclusa)

	MCF/01	MAGGIOLINA CARBON FIBER SMALL	6.109,00
	MCF/02	MAGGIOLINA CARBON FIBER MEDIUM	7.119,00

COLORI TESSUTI E SPECIFICHE

CARBON
Pareti: 100% Acrilico HI-TECH (DRALON®) - AIRY.

Dotazione di serie

Gusci in fibra di carbonio per conferire massima resistenza e leggerezza, 4 morsetti universali per il fissaggio alle barre portatutto, 1 manovella per l'apertura e chiusura, 2 porte con cerniere ad arco supplementari per aperture parziali e 2 finestre, zanzariere su tutte le aperture, 1 materasso e 2/3 cuscini, comoda rete portaoggetti, 2 prese di aerazione sulle porte, 1 plafoniera con luce a LED per l'illuminazione interna, elastici interni per il ripiegamento del tessuto, 1 scala in alluminio regolabile in altezza (h chiusa: 120 cm - h aperta: 200 cm) ripiegabile durante il viaggio, sacca portascala, sottotetto insonorizzato e anticondensa.

Dati tecnici

SMALL: 130 x 210, chiuso h 30, aperto h 110. Volume ca. 196 l*. Peso ca. 51 kg.
MEDIUM: 145 x 210, chiuso h 30, aperto h 110. Volume ca. 220 l*. Peso ca. 57 kg.
I 2 gusci (base e tetto) sono 100% in fibra di carbonio interamente coibentati, TOP ISOLATION AHS®.
Materasso indeformabile di elevato comfort h 7,5 e cuscini 43 x 43.
Pesi comprensivi di accessori di serie, scala esclusa (scala ca. 5 kg)

(*) Capacità interna dei gusci



AIR-SKY® 360

pagina 48 del catalogo generale

PREZZO IN EURO
(Iva inclusa)

	AS360/01	AIR-SKY 360 SMALL	4.339,00
	AS360/02	AIR-SKY 360 MEDIUM	4.619,00
	AS360/03	AIR-SKY 360 LARGE	4.869,00

COLORI TESSUTI E SPECIFICHE

BLACK 360 double-face

Pareti: CARBON TOP AIRTEX® 100% Poliestere HI-TECH + 360 double-face.

Dotazione di serie

4 morsetti universali per il fissaggio alle barre portatutto, 1 manovella per l'apertura e chiusura, 2 porte con cerniere ad arco supplementari per aperture parziali e 6 finestre, zanzariere su tutte le aperture, 1 materasso e 2/3/4 cuscini, 2 prese di aerazione sulle porte, comoda rete portaoggetti, 1 plafoniera con luce a LED per l'illuminazione interna, elastici interni per il ripiegamento del tessuto, 1 scala in alluminio regolabile in altezza (h chiusa: 120 cm - h aperta: 200 cm) ripiegabile durante il viaggio, sacca portascala, sottotetto insonorizzato e anticondensa.
BUS LUXORY con telaio in alluminio 70x60 cm permette aperture parziali (anticondensa o di ricircolo d'aria) e a 90° per uscire e affacciarsi alla finestra, zanzariera e tendina oscurante a rullo incluse.

Dati tecnici

SMALL: 130 x 210, chiuso h 35, aperto h 125. Volume ca. 236 l*. Peso ca. 67 kg.
MEDIUM: 145 x 210, chiuso h 35, aperto h 125. Volume ca. 260 l*. Peso ca. 73 kg.
LARGE: 165 x 215, chiuso h 35, aperto h 125. Volume ca. 286 l*. Peso ca. 85 kg.
SMALL X-LONG: 130 x 230, chiuso h 35, aperto h 125. Volume ca. 245 l*. Peso ca. 73 kg.
MEDIUM X-LONG: 145 x 230, chiuso h 35, aperto h 125. Volume ca. 275 l*. Peso ca. 82 kg.
I 2 gusci (base e tetto) sono 100% in fibra di vetro interamente coibentati, TOP ISOLATION AHS®.
Materasso indeformabile di elevato comfort h 7,5 e cuscini 43 x 43.
Pesi comprensivi di accessori di serie, scala esclusa (scala ca. 5 kg)

BLACK STORM	A richiesta con supplemento per i modelli Air-Sky 360 (AS360BS/01 - AS360BS/02 - AS360BS/03). Gusci color Black Storm e tessuto color Black 360 double-face.	250,00
HARD FACE	NEW! A richiesta con supplemento, gusci color nero opaco, finitura sabbiosa con proprietà antigraffio, tessuto color Black 360 double-face per tutti i Modelli Air-Sky (AS360HF/01, AS360HF/02, AS360HF/03).	400,00
X-LONG	A richiesta con supplemento, per medi e grossi veicoli (4x4, monovolumi, furgoni, SUV e SW) Air-Sky 360 Small e Medium nella versione più lunga L=230 cm anziché L=210 cm.	250,00
SCALA 4X4	A richiesta, con supplemento per monovolumi, suv e 4x4 (h chiusa: 130 cm - h aperta: 220 cm).	33,00
SCALA EXTRA LONG	A richiesta, con supplemento per furgoni, fuoristrada o veicoli molto alti (h chiusa: 145 cm - h aperta: 245 cm).	47,00

(*) Capacità interna dei gusci

	M/05A	Veranda indipendente (per auto) Con struttura in alluminio regolabile in altezza. (Auto + portatutto = h min cm 155 - h max cm 170).	1.019,00
	M/06A	Veranda indipendente 4x4 (per furgoni e fuoristrada) Con struttura in alluminio regolabile in altezza. (Auto + portatutto = h min cm 171 - h max cm 220).	1.229,00
	M/09A	Piedini a terra	179,00
	M/10A	Cappuccio invernale Al momento dell'ordine specificare il modello e la taglia della tenda.	265,00
	M/11A-1	Tendalino (per auto) Applicabile sul fianco preferito. (Auto + portatutto = h min cm 150 - h max cm 185).	279,00
	M/11A-2	Tendalino 4x4 (per furgoni e fuoristrada) Applicabile sul fianco preferito. (Auto + portatutto = h min cm 186 - h max cm 240).	300,00
	M/12A	Cabina spogliatoio (per auto) Tenda supplementare chiusa su 4 lati e applicabile sul fianco preferito. Pali in alluminio regolabili. Disponibile solo nel color Gray. (Auto + portatutto = h min cm 155 - h max cm 170). Specificare l'anno di produzione della tenda.	679,00
	M/13A	Cabina spogliatoio 4X4 Art. M/13A-1: auto + portatutto = h min cm 171 - h max cm 185. Art. M/13A-2: auto + portatutto = h min cm 186 - h max cm 200. Art. M/13A-3: auto + portatutto = h min cm 201 - h max cm 220. Tenda supplementare chiusa su 4 lati e applicabile sul fianco preferito. Pali in alluminio regolabili. Disponibile nel color Carbon. Specificare l'anno di produzione della tenda.	797,00
	M/W01	Wing Black	159,00
	K/F	Kit Fix Per applicare barre supplementari sui gusci (confezione per 4 punti di aggancio). Per modelli Grand Tour 360 Small e Medium (no modelli X-Long).	79,00



COLUMBUS® CLASSIC

pagina **102** del catalogo generale

PREZZO IN EURO
(Iva inclusa)

	CG/01	COLUMBUS CLASSIC SMALL	3.209,00
	CG/02	COLUMBUS CLASSIC MEDIUM	3.469,00
	CG/03	COLUMBUS CLASSIC LARGE	3.669,00
COLORI TESSUTI E SPECIFICHE	GRAY Pareti: TOP AIRTEX® 100% Poliestere HI-TECH.		
Dotazione di serie	4 morsetti universali per il fissaggio alle barre portatutto, 2 porte finestre con zanzariere, 1 materasso e 2/3/4 cuscini, 1 plafoniera con luce a LED per l'illuminazione interna, 1 ampia finestra sul retro, elastici interni per il ripiegamento del tessuto, 1 scala in alluminio regolabile in altezza (h chiusa: 120 cm - h aperta: 200 cm) ripiegabile durante il viaggio, sacca portascala, sottotetto insonorizzato e anticondensa.		
Dati tecnici	SMALL: 130 x 210, chiuso h 30, aperto h 150. Volume ca. 196 l*. Peso ca. 56 kg. MEDIUM: 145 x 210, chiuso h 30, aperto h 150. Volume ca. 220 l*. Peso ca. 60 kg. LARGE: 165 x 215, chiuso h 30, aperto h 150. Volume ca. 260 l*. Peso ca. 71 kg. SMALL X-LONG: 130 x 230, chiuso h 30, aperto h 150. Volume ca. 210 l*. Peso ca. 58 kg. MEDIUM X-LONG: 145 x 230, chiuso h 30, aperto h 150. Volume ca. 235 l*. Peso ca. 67 kg. I 2 gusci (base e tetto) sono 100% in fibra di vetro interamente coibentati, TOP ISOLATION AHS®. 2 molle a gas con forza da 400 N a 600 N con WINDSTOP. Materasso indeformabile di elevato comfort h 7,5 e cuscini 43 x 43. Pesi comprensivi di accessori di serie, scala esclusa (scala ca. 5 kg)		
X-LONG	A richiesta con supplemento, per medi e grossi veicoli (4x4, monovolumi, furgoni, SUV e SW). Columbus Classic Small e Medium nella versione più lunga L=230 cm anziché L=210 cm.		250,00



COLUMBUS® CARBON FIBER

pagina **112** del catalogo generale

PREZZO IN EURO
(Iva inclusa)

	CCF/01	COLUMBUS CARBON FIBER SMALL	6.049,00
	CCF/02	COLUMBUS CARBON FIBER MEDIUM	7.089,00
COLORI TESSUTI E SPECIFICHE	CARBON Pareti: TOP AIRTEX® 100% Poliestere HI-TECH.		
Dotazione di serie	Gusci in fibra di carbonio per conferire massima resistenza e leggerezza, 4 morsetti universali per il fissaggio alle barre portatutto, 2 porte finestre con zanzariere, 1 materasso e 2/3 cuscini, comoda rete portaoggetti, 1 plafoniera con luce a LED per l'illuminazione interna, 1 apertura posteriore personalizzabile (dotata di zanzariera, oscurante regolabile e pannello in tessuto supplementare con finestra in Crystal), elastici interni per il ripiegamento del tessuto, 1 scala in alluminio regolabile in altezza (h chiusa: 120 cm - h aperta: 200 cm) estraibile la notte e ripiegabile durante il viaggio, sacca portascala, sottotetto insonorizzato e anticondensa. Il modello Columbus Carbon Fiber non è predisposto per l'applicazione del Kit Fix.		
Dati tecnici	SMALL: 130 x 210, chiuso h 30, aperto h 150. Volume ca. 196 l*. Peso ca. 44 kg. MEDIUM: 145 x 210, chiuso h 30, aperto h 150. Volume ca. 220 l*. Peso ca. 51 kg. I 2 gusci (base e tetto) sono 100% in fibra di carbonio interamente coibentati, TOP ISOLATION AHS®. 2 molle a gas con forza da 400 N a 600 N con WINDSTOP. Materasso indeformabile di elevato comfort h 7,5 e cuscini 43 x 43. Pesi comprensivi di accessori di serie, scala esclusa (scala ca. 5 kg)		
SCALA 4X4	A richiesta, con supplemento per monovolumi, SUV e 4x4 (h chiusa: 130 cm - h aperto: 220 cm).		33,00
SCALA EXTRA LONG	A richiesta, con supplemento per furgoni, fuoristrada o veicoli molto alti (h chiusa: 145 cm - h aperto: 245 cm).		47,00

(*) Capacità interna dei gusci



COLUMBUS® VARIANT

pagina 106 del catalogo generale

PREZZO IN EURO
(Iva inclusa)

	CV/01	COLUMBUS VARIANT SMALL	3.549,00
	CV/02	COLUMBUS VARIANT MEDIUM	3.829,00
	CV/03	COLUMBUS VARIANT LARGE	4.049,00
	CV/04	COLUMBUS VARIANT X-LARGE	5.549,00
COLORI TESSUTI E SPECIFICHE	GRAY (G) – CARBON (C) I codici saranno contraddistinti dall'aggiunta della lettera corrispondente al colore "G" (CVG/01, CVG/02, CVG/03, CVG/04) e colore "C" (CVC/01, CVC/02, CVC/03, CVC/04). Pareti: TOP AIRTEX® 100% Poliestere HI-TECH.		
Dotazione di serie	4 morsetti universali per il fissaggio alle barre portatutto, 2 porte finestre con zanzariere, 1 materasso e 2/3/4 cuscini, comoda rete portaoggetti, 1 plafoniera con luce a LED per l'illuminazione interna, predisposizione per l'applicazione del Kit Fix (per i modelli Small e Medium), 1 apertura posteriore personalizzabile (dotata di zanzariera, oscurante regolabile e pannello in tessuto supplementare con finestra in Crystal), elastici interni per il ripiegamento del tessuto, 1 scala in alluminio regolabile in altezza (h chiusa: 120 cm - h aperta: 200 cm) ripiegabile durante il viaggio, sacca portascala, sottotetto insonorizzato e anticondensa, Wing compresa.		
Dati tecnici	SMALL: 130 x 210, chiuso h 30, aperto h 150. Volume ca. 196 l*. Peso ca. 56 kg. MEDIUM: 145 x 210, chiuso h 30, aperto h 150. Volume ca. 220 l*. Peso ca. 60 kg. LARGE: 165 x 215, chiuso h 30, aperto h 150. Volume ca. 260 l*. Peso ca. 71 kg. SMALL X-LONG: 130 x 230, chiuso h 30, aperto h 150. Volume ca. 210 l*. Peso ca. 58 kg. MEDIUM X-LONG: 145 x 230, chiuso h 30, aperto h 150. Volume ca. 235 l*. Peso ca. 67 kg. X-LARGE: 180 x 230, chiuso h 30, aperto h 150. Volume ca. 300 l*. Peso ca. 93 kg. I 2 gusci (base e tetto) sono 100% in fibra di vetro interamente coibentati, TOP ISOLATION AHS®. 2 molle a gas con forza da 400 N a 600 N con WINDSTOP. Materasso indeformabile di elevato comfort h 7,5 e cuscini 43 x 43. Pesi comprensivi di accessori di serie, scala esclusa (scala ca. 5 kg)		
X-LONG	A richiesta con supplemento , per medi e grossi veicoli (4x4, monovolumi, furgoni, SUV e SW). Columbus Variant Small e Medium nella versione più lunga L=230 cm anziché L=210 cm. Il modello Columbus Variant Small e Medium X-Long non è predisposto per l'applicazione del Kit Fix.		250,00
BLACK STORM	A richiesta con supplemento per il modello Columbus Variant, gusci color Black Storm e tessuto color Carbon (CVBS/01 - CVBS/02 - CVBS/03 - CVBS/04).		250,00
HARD FACE	NEW! A richiesta con supplemento, gusci color nero opaco, finitura sabbiosa con proprietà antigraffio, tessuto color carbon per tutti i Modelli Columbus Variant (CVHF/01, CVHF/02, CVHF/03, CVHF/04).		400,00
SCALA 4X4	A richiesta, con supplemento per monovolumi, SUV e 4x4 (h chiuso: 130 cm - h aperto: 220 cm).		33,00
SCALA EXTRA LONG	A richiesta, con supplemento per furgoni, fuoristrada o veicoli molto alti (h chiuso: 145 cm - h aperto: 245 cm).		47,00



AUTOHOME® X LAND ROVER

pagina 118 del catalogo generale








PREZZO IN EURO
(Iva inclusa)

	CO/LR	AUTOHOME X LAND ROVER SMALL X-LONG	4.149,00
COLORI TESSUTI E SPECIFICHE	CARBON Pareti: TOP AIRTEX® 100% Poliestere HI-TECH.		
Dotazione di serie	4 morsetti universali per fissaggio su portapacchi Landrover Expedition, 2 porte e 2 finestre con zanzariera, ampio portellone posteriore, sottotetto insonorizzato e anticondensa, comoda rete portaoggetti, 1 materasso e 2 cuscini, luce led interna, 1 scala in alluminio Extralong regolabile, sacca portascala, elastici interni per piegare il tessuto.		
Dati tecnici	SMALL X-LONG: 130 x 230, chiuso h 33, aperto h 150. Volume ca. 271 l*. Peso ca. 58 kg. I 2 gusci (base e tetto) sono 100% in fibra di vetro interamente coibentati, TOP ISOLATION AHS®. 2 molle a gas con forza da 400 N a 600 N con WINDSTOP. Materasso indeformabile di elevato comfort h 7,5 e cuscini 43 x 43. Pesi comprensivi di accessori di serie, scala esclusa (scala ca. 5 kg)		

(*) Capacità interna dei gusci

ACCESSORI COLUMBUS

pagina **124** del catalogo generale

	C/W01	<p>Wing Una ulteriore protezione per godere il soggiorno in tenda anche in caso di tempo perturbato. Tutte le aperture, gli ingressi laterali e il portellone posteriore, sono coperte e possono rimanere aperte mentre piove. Al momento dell'ordine specificare la taglia della tenda.</p>	249,00
	C/03A	<p>Veranda indipendente (per auto) Con struttura in alluminio regolabile in altezza (auto + portatutto = h min cm 155 - h max cm 170).</p>	1.079,00
	C/04A	<p>Cappuccio invernale Al momento dell'ordine specificare la taglia della tenda.</p>	265,00
	C/05A-1	<p>Tendalino (per auto) (Auto + portatutto = h min cm 150 - h max cm 185). Di serie applicabile al lato guida. A richiesta specificare il lato passeggero.</p>	349,00
	C/05A-2	<p>Tendalino 4x4 (Per furgoni e fuoristrada). (Auto + portatutto = h min cm 186 - h max cm 240). Di serie applicabile al lato guida. A richiesta specificare il lato passeggero.</p>	369,00
	C/06A	<p>Piedini a terra</p>	179,00
	K/F	<p>Kit Fix Per applicare barre supplementari sui gusci (confezione per 4 punti di aggancio). Per modelli Columbus Variant Small e Medium (no modelli X-Long).</p>	79,00

(*) Capacità interna dei gusci




AUTOHOME:





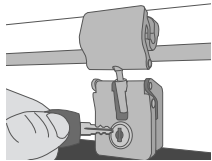
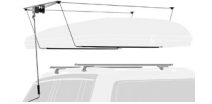

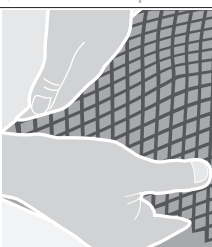

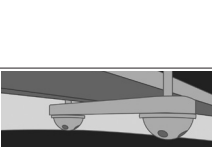
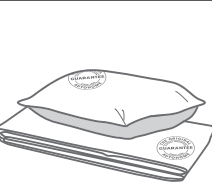


E UNA STORIA ITALIANA




ACCESSORI UNIVERSALI

pagina 214 del catalogo generale

PREZZO IN EURO
(Iva inclusa)

	CHIUSURA A CHIAVE C-100	N.1 Chiusura completa di chiave con riscontro e viti di fissaggio. Specificare il colore argento o nero. <u>La chiusura va posizionata nella medesima posizione di quella predisposta di serie.</u>	36,00
	K/15A	Kit salvaspazio (per il rimessaggio) Può essere utilizzato per tutti i modelli di tenda, tranne per i modelli X-Large.	145,00
	R/TOPS-S	Rolling Top Soft (Estensione cm 200 x 250) completo di staffe di montaggio.	359,00
	ACS-3DS	Rete sottomaterasso - Small e Small X-Long (in rotoli) Al momento dell'ordine specificare il modello di tenda.	129,00
	ACS-3DM	Rete sottomaterasso - Medium e Medium X-Long (in rotoli) Al momento dell'ordine specificare il modello di tenda.	139,00
	ACS-3DL	Rete sottomaterasso - Large e Large X-Long (in rotoli) Al momento dell'ordine specificare il modello di tenda.	149,00
	ACS-3DXL	Rete sottomaterasso - X-Large (in rotoli) Al momento dell'ordine specificare il modello di tenda.	159,00
	O/S-S	Kit comfort plus - Small e Small X-Long (molle ortopediche + materasso) Al momento dell'ordine specificare il modello e la taglia della tenda.	469,00
	O/S-M	Kit comfort plus - Medium e Medium X-Long (molle ortopediche + materasso) Al momento dell'ordine specificare il modello e la taglia della tenda.	519,00
	O/S-L	Kit comfort plus - Large e Large X-Long (molle ortopediche + materasso) Al momento dell'ordine specificare il modello e la taglia della tenda.	609,00
	O/S-XL	Kit comfort plus - X-Large (molle ortopediche + materasso) Al momento dell'ordine specificare il modello e la taglia della tenda.	649,00
	K/16A	Antifurto Universale	97,00
	K/N-S	Kit Night per Small e Small X-Long Kit completo di lenzuola, coprimaterasso e federe per cuscini. Al momento dell'ordine specificare modello e la taglia della tenda.	159,00
	K/N-M	Kit Night per Medium e Medium X-Long Kit completo di lenzuola, coprimaterasso e federe per cuscini. Al momento dell'ordine specificare modello e la taglia della tenda.	209,00
	K/N-L	Kit Night per Large, Large X-Long e X-Large Kit completo di lenzuola, coprimaterasso e federe per cuscini. Al momento dell'ordine specificare modello e la taglia della tenda.	239,00
	K/A	Kit Air Ventilatore che favorisce il ricircolo d'aria all'interno della tenda.	61,00
	R/P	Roll-Up Pockets Comode tasche universali chiudibili con velcro. Impermeabili e di facile collocazione possono contenere ciabatte, scarpe, accessori camping o effetti personali. Materiale: 100% Nylon.	39,00

POSIZIONAMENTO SULL' AUTO



Al momento dell'ordine specificare il tipo di vettura, l'anno e il numero di porte, per identificare il portatutto idoneo.

Sono disponibili numerosi portatutto specifici, kit di fissaggio e soluzioni per ogni esigenza: più di 500 specifiche soluzioni di aggancio alle autovetture con tetto liscio e non solo. Un elenco di portatutto e accessori specifici a richiesta che viene continuamente aggiornato in funzione delle esigenze del mercato automobilistico.

L'esclusivo sistema di fissaggio Autohome permette, grazie alle 2 guide a "C" integrate nelle basi, di agganciare tutte le tende su qualsiasi portatutto o autovettura: utilitarie, fuoristrada, station-wagon con railing, monovolume, camper, furgoni, pick-up, telonati, carrelli...

Un sistema rapido e sicuro che mediante 4 morsetti regolabili forniti di serie, consente di sistemare la tenda nella posizione desiderata su qualsiasi portatutto, senza alcun rischio o modifica della carrozzeria.

Per qualsiasi informazione o chiarimento non esitate a contattarci, il servizio clienti è a completa disposizione.

AUTOHOME - Viale Risorgimento, 23 - 46017 Rivarolo Mantovano (MN) Italy

Tel. +39.0376.99590 - +39.0376.958164 - Fax +39.0376.958088 - e-mail: info@autohome.it

Di seguito troverete in sintesi una tabella che raggruppa le categorie di portatutto e agganci al tetto del veicolo.

PORTATUTTO E ATTACCHI

PREZZO IN EURO
(Iva inclusa)

Al momento dell'ordine specificare il tipo di vettura, l'anno e il numero di porte.

A/SA	Attacco auto - Completo per auto senza le grondine tradizionali/tetto liscio	310,00
------	--	--------

PARTI DI RICAMBIO

LISTINO PREZZI PARTI DI RICAMBIO A RICHIESTA

- Le eventuali riparazioni possono essere effettuate direttamente dalla Casa solamente nel periodo invernale fra Ottobre-Gennaio; si invitano pertanto tutti i clienti a prendere in considerazione queste necessità provvedendo per tempo. Il pagamento della riparazione dovrà avvenire alla presentazione del preventivo.
- Il cliente entro 20 giorni dalla comunicazione dovrà provvedere a sue spese al ritiro della merce riparata.
- Nel caso non vengano rispettati i termini di ritiro, la ditta potrebbe chiedere un eventuale indennizzo per il prolungato deposito.

IMBALLI

E SPEDIZIONI

Tutti i modelli di tende da tetto auto vengono imballati in robuste scatole di cartone con protezioni interne in polistirolo.
Per spedizioni di accessori, ricambi o altro, i costi di trasporto verranno addebitati al cliente.

ART.	MODELLO	TAGLIA	DIMENSIONE IMBALLO
OCG/01	Overcamp	Small	202x39x77 cm
OCG/02	Overcamp	Medium	202x39x99 cm
OLC/01 - AC/01 - OZ/01	Overland - Air-Camping - Overzone - Nomadland	Small	138x39x118 cm
OLC/02 - AC/02 - OZ/02	Overland - Air-Camping - Overzone - Nomadland	Medium	168x39x118 cm
OLC/03 - AC/03 - OZ/03	Overland - Air-Camping - Overzone - Nomadland	Large	188x39x118 cm
CV/01 - CCF/01	Columbus Variant / Columbus Carbon Fiber	Small	223x39x135 cm
CV/02 - CCF/02	Columbus Variant / Columbus Carbon Fiber	Medium	223x39x154 cm
CV/03	Columbus Variant large	Large	222x39x175 cm
CV/01 XL - CO/LR	Columbus Variant / Land Rover	Small X-Long	240x39x135 cm
CV/02 XL	Columbus Variant	Medium X-Long	240x39x154 cm
CV/04	Columbus Variant	X-Large	248x48x202 cm
MG/09 - MP/09 - MBS/05 - M360/15 - MCF/01 - AS360/01	Maggiolina / Air Sky	Small	223x39x135 cm
MG/10 - MP/10 - MBS/06 - M360/16 - MCF/02 - AS360/02	Maggiolina / Air Sky	Medium	223x39x154 cm
MG/11 - MP/11 - M360/17 - AS360/03	Maggiolina / Air Sky	Large	223x39x175 cm
M360/17 XL	Grand Tour 360	Large X-Long	248x48x202 cm
MG/09 XL - MP/09 XL - M360/15XL - AS360/01XL	Maggiolina / Air Sky	Small X-Long	243x37x136 cm
MG/10 XL - MP/10 XL - M360/16XL - AS360/02XL	Maggiolina / Air Sky	Medium	243x37x155 cm
MP360/12	Maggiolina Airlander Plus 360 X-Large	X-Large	248x48x202 cm
ATG/01 - AT360/01 - ATPG/01 - ATE/01	AirTop / MINI	Small	223x39x135 cm
ATG/02 - AT360/02 - ATPG/02	AirTop	Medium	223x39x154 cm
ATG/03 - AT360/03 - ATPG/03	AirTop	Large	223x39x175 cm

Peso imballo con bancale: Small ≈110 kg - Medium ≈135 kg - Large ≈145 kg

Peso imballo con cassa di legno: Large X-Long ≈134 kg - X-Large ≈ 140 kg

CONDIZIONI

GENERALI

PREZZI: Ogni quotazione presente in catalogo è soggetta a variazione senza obbligo di preavviso. L'IVA è compresa per merce resa Franco fabbrica Rivarolo Mantovano.

CONSEGNA: I termini di consegna sono puramente indicativi. Eventuali ritardi non potranno dare adito ad annullamenti e/o indennizzi di sorta, e non comporteranno alcuna responsabilità a carico del venditore.

TRASPORTO: Al momento del ricevimento della merce, il Committente avrà l'onere di controllare l'integrità e/o la manomissione dell'imballo e/o l'eventuale mancanza di colli, con obbligo di segnalazione immediata al vettore, prima dello svincolo della merce, mediante annotazione sottoscritta sul documento di trasporto, diversamente, nulla potrà essere rimborsato. Spedizioni incomplete di accessori a richiesta o altro, dovute alla mancanza di disponibilità in magazzino, non potranno dar luogo a contestazioni o indennizzi di sorta. Non si accettano ritorni di merce se non previa autorizzazione scritta del Venditore. Se la merce spedita non sarà svincolata, tutte le spese saranno a carico del Committente.

PAGAMENTI: Salvo accordi particolari, i pagamenti dovranno essere effettuati direttamente al Venditore. Le caparre eventualmente versate saranno considerate a titolo confirmatorio ex art. 1385 c.c.

GARANZIA: Ogni prodotto è stato realizzato con i materiali più idonei all'utilizzo cui sarà sottoposto. I controlli qualità Autohome, contrassegnati da un numero di serie che identifica il prodotto, garantiscono un articolo privo di difetti. Qualora eventuali difetti dovessero evidenziarsi, ci si potrà avvalere della garanzia biennale, decorrente dalla data di consegna del prodotto. Sarà, comunque, cura del Venditore verificare la fondatezza della denuncia di difetto del prodotto, che dovrà essere avanzata secondo i termini di prescrizione e decadenza previsti per legge; in caso di verifica positiva, il Venditore provvederà alla riparazione, se possibile, oppure, in caso contrario, alla sostituzione del materiale difettoso. La garanzia non coprirà i difetti causati da un uso improprio o dalla normale usura. Le spese di spedizione saranno a carico del Committente, salvo accordi particolari da concordarsi.

RECESSO: Il consumatore dispone di un periodo di quattordici giorni per recedere dal contratto a distanza o negoziato fuori dei locali commerciali senza dover fornire alcuna motivazione e senza dover sostenere costi.

AVVERTENZE: Per apprezzare nel modo migliore e usare correttamente i prodotti, si raccomanda di leggere attentamente le indicazioni e avvertenze riportate nelle istruzioni d'uso allegate al prodotto. È importante ricordare che qualsiasi elemento applicato sul tetto altererà la normale condizione dell'automezzo; pertanto, la velocità dovrà essere adeguatamente ridotta. La ditta produttrice declina ogni responsabilità in caso di incidenti che dovessero accadere a causa di un uso improprio.

CATALOGO GENERALE: Il catalogo generale non ha valore contrattuale. Colori, pesi e misure, vengono forniti a titolo indicativo. Il Venditore nonchè Produttore si riserva la facoltà di apportare qualsiasi modifica tecnica, estetica e costruttiva senza alcun preavviso. Per qualunque controversia inerente il contratto di vendita, competente sarà il Tribunale di Mantova; nel caso in cui, comunque, acquirente fosse un consumatore, si farà riferimento alla competenza territoriale prevista per legge.

AUTOHOME: È il marchio che identifica la gamma di prodotti ed accessori fabbricati in Italia da Zifer Italia s.r.l. – Viale Risorgimento n. 23, 46017 Rivarolo Mantovano (MN).

Autohome® Marchio Internazionale Registrato Nr. 886239



AUTOHOME®

Una Società Italiana qui abbraccia una filosofia industriale precisa basata su solide valori di coerenza, di serietà e di trasparenza.

- Sostiene il Made in Italy
- Valorizza la ricerca tecnologica
- Ne sceglie solo materie prime di prima qualità
- Produce nel rispetto dell'ambiente
- Progetta per e con i professionisti dell'avventura
- Promuove la bellezza e il design
- Ispirare l'avventura e la vita all'aperto.



5* YEARS GUARANTEE

Ogni prodotto Autohome è stato studiato nei minimi particolari e realizzato con i materiali più adatti all'uso a cui sarà sottoposto. La sessantennale esperienza sui prodotti ha consentito di scegliere materiali adatti testati nelle più diverse condizioni climatiche e di viaggio.

I severi controlli "Qualità Autohome" garantiscono un prodotto privo di difetti di materiali e di confezione.

*vedere note nelle istruzioni allegate al prodotto oppure www.autohome-official.com

Prodotti Originali garantiti e dotati di certificazione di qualità prodotto. Importante! Con Autohome la qualità è di serie.

Le tende utilizzate nei raid più estremi dagli esperti Tour Leader, esploratori e professionisti di viaggio e avventura sono perfettamente identiche a quelle della normale produzione di serie: esattamente lo stesso prodotto che chiunque può acquistare.

Ogni tenda da tetto Autohome è contrassegnata da un Numero di Serie (etichetta rilevabile sulla fascia interna della porta di ingresso delle tende) che contraddistingue la tenda e i controlli di qualità a cui è stata sottoposta.

Si raccomanda di leggere attentamente le regole generali d'uso e di manutenzione, parte integrante del prodotto, inserite nell'imballaggio.

Attenzione a non perderle! In caso di smarrimento richiedetele al punto vendita o a info@autohome.it



AUTOHOME-OFFICIAL.COM



5
YEARS
WARRANTY



[WEB SITE]



[CATALOGO]

IT

© Zifer Italia S.r.l. - La riproduzione anche parziale è possibile solo dietro espressa autorizzazione scritta da Zifer Italia S.r.l. - viale Risorgimento, 23 - 46017 Rivarolo Mantovano (MN) - Italy. Ogni violazione della normativa vigente in materia di proprietà intellettuale verrà perseguita a norma di legge.

STAMPATO IN ITALIA AD AGOSTO 2024

LISTINO SETTEMBRE 2024 (I) IVA 22% COMPRESA

AUTOHOME®

AUTOHOME® produced by
Zifer Italia Srl
Viale Risorgimento, 23
46017 Rivarolo Mantovano
(Mantova) Italy
Tel. +39 0376 99590
Tel. +39 0376 958164

AUTOHOME-OFFICIAL.COM
info@autohome.it

MADE IN ITALY

f Autohome-Official